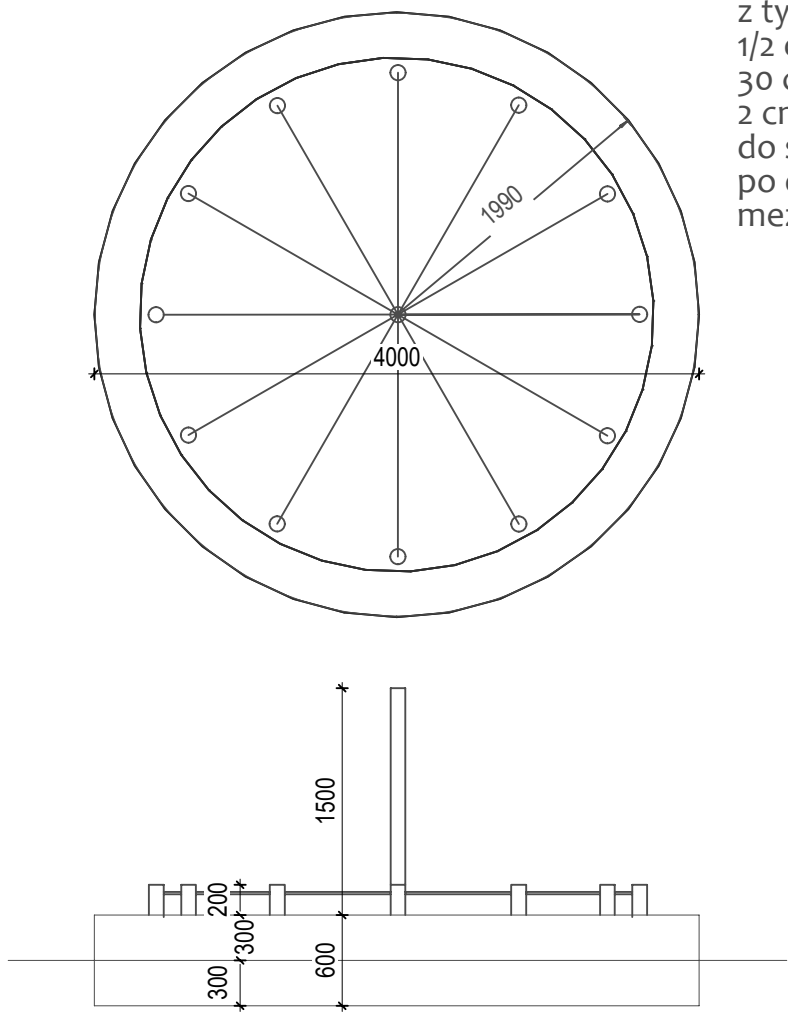
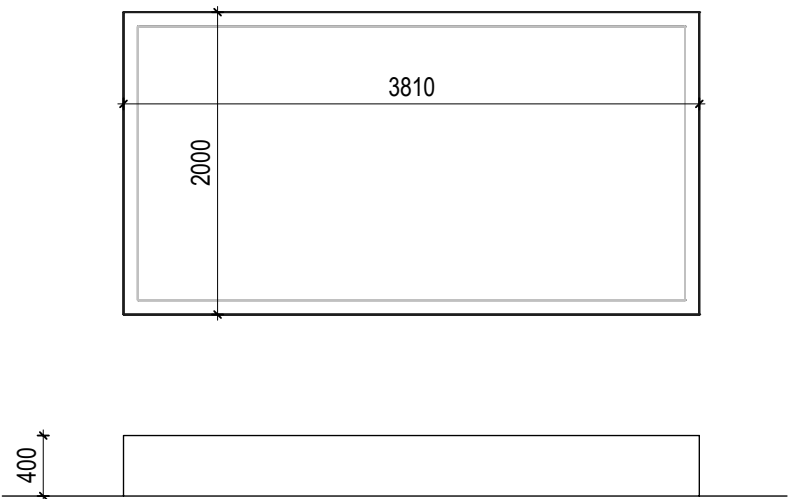


sluneční hodiny



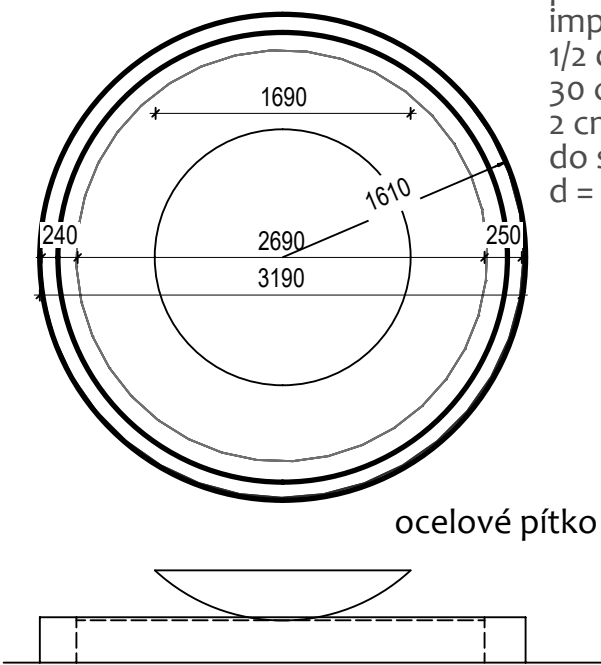
dřevěná palisáda dl.0,6 m
z tyčí průměru 12-18 cm z různých typů dřev
1/2 osadit a obsypat štěrkem, okolí uhlutnit
30 cm nad okolní terén
2 cm pod okraj vysypat zeminou pro trvalky
do středu umístit ocelovou tyč d=5 cm délky 2 m
po obvodu osadit 12 ocelových kolíků d=5 cm délky 0,3m a 30°
mezi střední tyčí a bočními kolíky vypnout ocelové lanko.

záhon na drobné ovoce - vyvýšený záhon



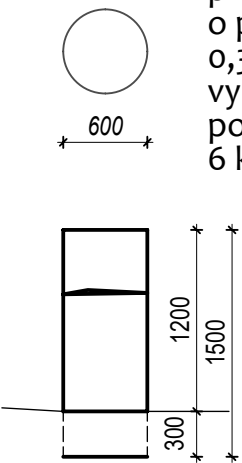
dřevěný rám z impregnovaného dřeva
2000x3800x400 mm
vyplnit zeminou pro užité záhony

pítko



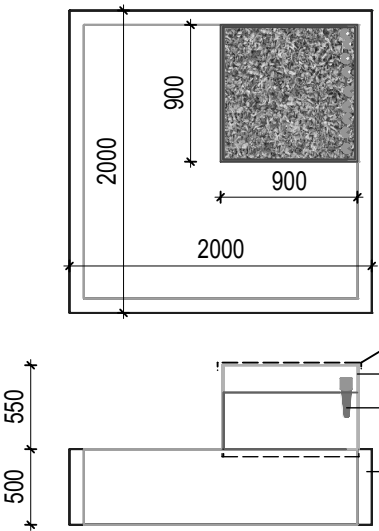
palisáda ze smrkových kůlů dl.0,6 m
impregnovat do vnějšího prostředí!!
1/2 osadit a obsypat štěrkem, okolí uhlutnit
30 cm nad okolní terén
2 cm pod okraj vysypat zeminou pro skalničky
do středu osadit mělkou ocelovou mísu
d = 170 cm

kompostér



průhledná plastová trubka
o průměru cca 60 cm dl.1,5 m
0,3 m zavrtat do země
vyplnit keramzitem 20 cm
pod horní okraj
6 kusů

fóliovník



dřevěný rám z impregnovaného dřeva
2000x2000x500 mm
vyplnit zeminou pro užité záhony
s nádstavcem 900x900x600 mm
z průhledného plastu s perforovaným víkem
opět vyplnit zeminou s příměsí písku

perforované průhledné víko
nádstavec z průhledného plastu
mrkev
dřevěný rám pro záhon

PRVKY ZAHRADY
ZELENÁ UČEBNA ZŠ TYRŠOVA
1 : 50